

山の日 8月 ものづくり工房講座

福山市ものづくり交流館

8月2日(水)から
受付を開始します

【受付時間】 10:00~18:00
【申し込み先】 084-923-1191

①②組み木作家 小黑三郎デザイン
「月見うさぎ」や「パンダ」の組み木&銘木木工教室

8日(火) ◆時間
10:30~12:30
13:30~15:30

●講師 : 木楽会
●定員 : 各15名
●参加費(材料代) : 2,000円~
●持参品 : エプロン



③はきごこの良い布ぞうり

11日(金) フローリングの
掃除もできる
履れものだよ!

◆時間 13:30~16:30

●講師 : エコローズ企画
●定員 : 15名
●参加費(材料代) : 1,000円
●持参品 : 裁縫道具



④ひねろー陶芸 パンダやカボチャ
(ハロウィーン)の小鉢・ネコのカップなど(2個制作)

12日(土) 年齢を問わず
誰でも簡単に
陶芸ができるよ~

◆時間 10:30~12:30

●講師 : 三島博(月越齋)
●定員 : 20名
●参加費(材料代) : 1,000円(2個分)
●持参品 : なし

※他にご希望の作品があれば制作できます!




⑤書を楽しむ!
牛乳で書くメッセージアート

12日(土) 牛乳と書写用の
「にかわ」を混ぜて
メッセージを書こう!

◆時間 10:30~12:30

●講師 : 吉岡恭子(川上翠仙)
●定員 : 8名
●参加費(材料代) : 1,000円
●持参品 : 大筆・中筆・絵の具道具



⑥ほのぼの陶人形教室
お月見うさぎ(中秋の名月の「ついで」付き)

17日(木) 秋の夜長に
カワイいうさぎを
飾りましょう!

◆時間 10:30~12:30

●講師 : やましたあさこ
●定員 : 20名
●参加費(材料代) : 2,500円
●持参品 : エプロン・タオル・雑巾・ビニール袋



⑦スイーツデコ体験 あなたの好きな物を
何でもかわいく飾っちゃおう!

18日(金)

◆時間 10:30~12:30

●講師 : 佐藤照子
●定員 : 10名
●参加費(材料代) : 1,200円
●持参品 : デコレーションしたい物

※小学校3年生までは保護者同伴




**⑧ダンボールで織り機を作って
織りを楽しもう!**

19日(土) 身近なもので楽しめる!
織りに挑戦しよう!

◆時間 10:30~12:30

●講師 : 掛谷キウエ
●定員 : 15名
●参加費(材料代) : 1,000円
●持参品 : 洋裁セット・毛糸用とじ針
ものさし(30cm以上)・ハンカチ4枚分の布




⑨楽しくパッチワーク!
富士山の形をした可愛い巾着&パターン

19日(土) 青と白の布で富士山を
表現して、持ちやすい
巾着を作りましょう!

◆時間 14:00~16:00

●講師 : 三宅慶子
●定員 : 33名
●参加費(材料代) : 1,400円
●持参品 : お手持ちの糸・針・はさみ
筆記用具



⑩和うちわに描く!
筆遊びでオリジナルうちわを作ろう!

21日(月)

◆時間 10:30~12:30

●講師 : 坂井朋美
●定員 : 25名
●参加費(材料代) : 1,200円
●持参品 : 和うちわに描きたいモチーフ

⑪スタンドグラス講座
大輪のひまわりパネルを作ろう

22日(火) 夏にぴったりの
素敵なスタンドグラスを
作りましょう!

◆時間 10:30~15:30(1時間休憩あり)

●講師 : 馬場栄美
●定員 : 15名
●参加費(材料代) : 5,000円
●持参品 : 雑巾・ゴム手袋・カット綿・軍手・エプロン



⑫ポーセリンアート講座
オーバルプレートを作りましょう

23日(水) オリジナルの
素敵なお皿を
作りましょう!

◆時間 10:30~12:30

●講師 : 浦邊加代子
●定員 : 8名
●参加費(材料代) : 1,500円
●持参品 : なし



⑬糸のこ講座 糸のこが好きになる!
糸のこの基本操作を学ぼう!

24日(木) 糸のこの
使い方を
勉強しよう!

◆時間 14:00~16:00

●講師 : 渡部誠五
●定員 : 7名
●参加費(材料代) : 500円
●持参品 : エプロン



⑭アイスデザートプレート
キャンドルを作ろう!

25日(金) キャンドルのアイスや
フルーツを作って
お皿に盛り付けよう!

◆時間 10:30~12:30

●講師 : naonaoキャンドル
●定員 : 20名
●参加費(材料代) : 1,000円
●持参品 : なし



⑮楽しいミニチュア作り!
プリンパフェ&アイスパフェ

25日(金) 樹脂粘土に色を練り込み
フルーツやプリンを作って
カップに盛り付けよう!

◆時間 14:00~16:00

●講師 : 出原芳恵
●定員 : 10名
●参加費(材料代) : 1,000円
●持参品 : エプロン



⑯福山ばらグッズ大学
ファブリックリメイクで小物を作りましょう

26日(土)

◆時間 10:30~12:30

●講師 : 三宅祐美
●定員 : 8名
●参加費(材料代) : 1,500円
●持参品 : 布切れ(ばらみ・画面テープ(10mm幅)・木工用ボンド)



⑰小学生からおとなまで
「みんなで3Dプリント」

26日(土)

◆時間 14:00~16:00

●講師 : BSB・3D研究会
●定員 : 10組
●参加費(材料代) : 無料
●持参品 : ノートパソコン(持込自由)



⑱科学おもちゃ教室
かざぐるまを作って遊ぼう!

27日(日)

◆時間 10:30~12:30

●講師 : 佐藤泰伸
●定員 : 20名
●参加費(材料代) : 100円
●持参品 : なし

**⑲クレイフラワーで
ばらを作りましょう!**

28日(月) 樹脂粘土で
かわいい「ばら」を
作りましょう!!

◆時間 10:30~12:30

●講師 : ハッピークレイ・村上恵美
●定員 : 10名
●参加費(材料代) : 1,800円
●持参品 : なし




⑳ピンの中の小さな森
苔テラリウムを作ろう

29日(火) 苔を使って
ピンの中に
小さな森を作ろう!

◆時間 10:30~12:30

●講師 : 西平満枝
●定員 : 20名
●参加費(材料代) : 1,300円
●持参品 : なし



㉑アイロン転写・フロッキーなどで
オリジナルポーチ(完成品)を装飾しよう

9/1日(金)

◆時間 10:30~12:30

●講師 : 藤岡悦子
●定員 : 7名
●参加費(材料代) : 1,700円(ポーチ・転写シートのみ)
2,000円(ポーチ・転写シート・フロッキーなど)
●持参品 : はさみ




㉒カラーガラスの端材で
モザイク造形をしよう

9/3日(日) 初心者向け講座♪
ガラスカットの
仕方も学べるよ!

◆時間 10:30~12:30

●講師 : 尾高洋子
●定員 : 7名
●参加費(材料代) : 1,500円
●持参品 : エプロン



【お問い合わせ・お申し込み先】 〒720-0067 福山市西町1-1-1 エピコRiM 7階
【TEL】 084-923-1191 【URL】 <http://monodukuri-f.com>
(キャンセルは開催日の一週間前までにご連絡ください)

Facebookも よろしくね

※参加費は会場の受付で、当日お支払いください。定員を設けている講座は、先着順となっています(お1人様4講座まで)。各講座の詳細等につきましては、上記HPにて随時公開していきます!
なお、掲載画像と実際の講座内容は、異なる場合がございますので、ご注意ください。※講座参加者のものづくり実習は、福山市民活動総合補償保険の対象となります。